



DEKENWASSERIJ

PAARDENSPORT & HUISDIEREN

Bedankt voor de interesse in Dekenwasserij, je ontving net een enveloppe met de labels, deze dien je aan elk artikel te doen, vergeet niet dat ook een afneembaar halsstuk moet gelabeld worden.

Hou met het labelen rekening met de volgende punten:

- Doe de **labels steeds aan één van de gespen/ogen van de borstsluiting**. Niet op het einde van singels of bilkoorden, en al zeker niet aan de zak waarin het deken zit.
- **Alle artikels moeten gelabeld worden**. Ook een afneembare hals dient apart gelabeld te worden.
- Losse onderdelen, bv. singels die met beide kanten los kunnen maak je best **extra vast met een ty-wrap**.
- **Staartkoord** van type op de foto losmaken en **niet meegeven** naar de wasserij.



Registreer je dekens met de **QR code** (krijg je extra korting door) of noteer de gegevens op het label.

MEER UITLEG OP DE ACHTERZIJDE

Voor meer informatie over onze opties waterdicht, SuperProof, premium, bucas service en herstellingen) surf naar

WWW.DEKENWASSERIJ.BE/OPTIES

Samen met deze brief hebben we je ook een E-mail verstuurd met de verdere gegevens i.v.m de planning en ophaling. Niet ontvangen? Check even je spammail.

Heb je nog geen ophaling vastgelegd? Vraag ze hier aan

WWW.DEKENWASSERIJ.BE/OPHALINGPLANNEN

NOG VRAGEN?



+32 471 50 50 00



+31 682 00 21 62

INFO@DEKENWASSERIJ.BE

REGISTREREN VIA QR CODE

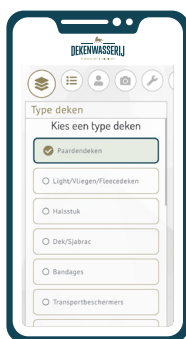
Registreer je deken door de QR code te scannen en de registratie te doorlopen. Je krijgt hiervoor een extra korting.

1€ KORTING
PER DEKEN
incl. BTW



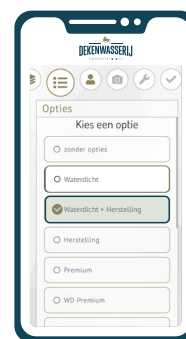
1

Scan de QR-code op het label met je smartphone.



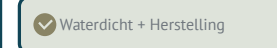
2

U komt op de registratiepagina terecht. Eerst vragen we naar het type artikel.



3

Kies de gewenste opties. Wilt u waterdicht en herstellen, kies dan



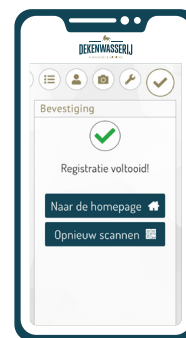
4

Vul uw naam en telefoonnummer in.



5

Neem een foto van het deken. Het is belangrijk dat het deken duidelijk en volledig te zien is.




6

Klaar! Indien u nog een deken wenst te registreren, druk dan op "opnieuw scannen".


REGISTREREN DOOR TE NOTEREN OP DE LABELS

Als je de eigenaar's naam op de verpakking, leverbon en factuur wilt, gebruik dan de bovengenoemde methode.



Voorzijde: Kruis enkel de gewenste opties aan. **Noteer geen extra informatie hier!**

VOORZIJDE



Achterzijde: Eventueel de gewenste herstelling.

ACHTERZIJDE

Het unieke identificatienummer van jouw frisse deken zal zowel op de verpakking als op de factuur vermeld staan. Bewaar dit nummer zorgvuldig - je kunt het afknippen en bewaren, of overschrijven naar jouw eigen administratie. Voor jouw gemak hebben we een handig voorbeeld van zo'n administratielijst beschikbaar gesteld op onze website. Je kunt deze vinden op www.dekenwasserij.be/lijs.